


REVOLUTION **ZERO**

レボリューションゼロ『和』
ZA・ZB・ZC・ZH・ZF

2024年
NEWモデル

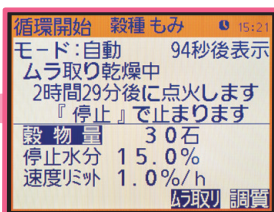


薄くなった穀物層に遠赤外線を照射して、丁寧に乾燥して行きます

乾燥

Drying Method

- 横がけ8層交差流下構造+遠赤全粒照射で高品質乾燥
- 高水分でも安心!ムラ取りボタン装備
- 新機能!和(やわらぎ)温度調節機能、酒米専用モードを搭載
- 大豆など多品目の乾燥にも対応

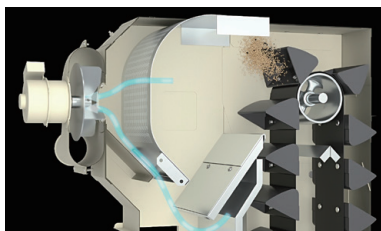


ムラ取り乾燥

除塵

Dust Removal System

- スーパートルネード除塵システムの優れた除塵力が穀物をきれいに仕上げ、乾燥後の工程を楽にします。(ZC・ZH・ZF)



時短

Time-Savings

- 稼働状況をカラーで伝える大型液晶表示
- 隠しトビラNINJAをはじめ、掃除しやすいスタイル設計!



隠しトビラ NINJA (ZC・ZH・ZF)
ニンジャ



運転中画面

一粒一粒を丁寧に均一・スピーディー・高品質に乾燥

乾燥

3つの効果で
快適な調製作業

除塵 時短



ZC500 (50石)
暗い場所でも視認しやすいコスモスカラー

遠赤外線乾燥機

■主要諸元

●小型・中型

型式区分	ZA110 ZA140 ZA170 ZA200				ZB200 ZB250 ZB300			ZC350 ZC400 ZC450 ZC500					
	BN・BN1				XN5・XN6			XN5・XN6					
穀物の種類と処理量	粉 (580kg/m ³)	kg	400~1,100	400~1,400	400~1,700	400~2,000	800~2,000	800~2,500	800~3,000	800~3,500	800~4,000	800~4,500	800~5,000
	小麦 (680kg/m ³)	kg	480~1,320	480~1,680	480~2,040	480~2,400	960~2,400	960~3,000	960~3,600	960~4,200	960~4,800	960~5,400	960~6,000
機体寸法	全長	mm	3,112				3,345			3,345			
	全幅	mm	1,301				1,500			1,500			
最大同時使用電力	全高	mm	2,473	2,703	2,933	3,163	3,323	3,623	3,923	4,400	4,700	5,000	5,300
	kw		0.991(乾燥中)				1.949(乾燥中)			1.949(乾燥中)			
張込時間	粉	分	7~10	9~12	11~14	13~16	8~11	10~13	12~15	14~17	16~19	18~21	20~23
	小麦	分	9~11	11~14	13~16	15~18	10~13	12~15	15~18	17~20	19~22	22~25	24~27
排出時間	粉	分	15~18	18~21	22~25	26~29	15~18	18~21	22~25	25~28	29~32	32~35	36~39
	小麦	分	13~16	17~20	20~23	24~27	13~16	17~20	20~23	23~26	26~29	29~32	33~36
毎時乾減率	粉	%/時	0.9~1.2				1.0~1.2			1.0~1.2			
	小麦	%/時	0.8~1.1				0.6~0.9			0.8~1.0			
標準装備品	●自動水分計 ●中央張込ホッパー ●自動排出シャッター ●除塵システム(ZCのみ ※ZBはオプション) ●貯留部点検口(ZCのみ) ●昇圧トランス(ZA-BN1のみ) ●燃料タンク(ZA・ZBのみ ※北海道地区はオプション) ●NINJA専用ハシゴ(ZCのみ)												

●大型

型式区分	ZH500 ZH550 ZH600 ZH650 ZH700					ZF700 ZF800 ZF1000				
	XN5・XN6					XN5・XN6				
穀物の種類と処理量	粉 (580kg/m ³)	kg	1,000~5,000	1,000~5,500	1,000~6,000	1,000~6,500	1,000~7,000	1,500~7,000	1,500~8,000	1,500~10,000
	小麦 (680kg/m ³)	kg	1,200~6,000	1,200~6,600	1,200~7,200	1,200~7,800	1,200~8,400	1,800~8,400	1,800~9,600	
機体寸法	全長	mm	3,555					4,209		
	全幅	mm	1,705					1,980		
最大同時使用電力	全高	mm	5,286	5,586	5,786	6,086	6,286	6,566	7,066	8,066
	kw		1.974(乾燥中)					5.439(乾燥中)		
張込時間	粉	分	20~23	22~25	24~27	26~29	28~31	28~31	32~35	39~42
	小麦	分	24~27	26~29	29~32	31~34	34~37	34~37	38~41	
排出時間	粉	分	36~39	40~43	43~46	47~50	50~53	32~35	36~39	45~48
	小麦	分	33~36	36~39	39~42	42~45	45~48	29~32	33~36	
毎時乾減率	粉	%/時	1.0~1.2	0.9~1.1	0.8~1.0	0.7~0.9		0.8~1.1	0.7~1.0	0.6~0.8
	小麦	%/時	0.8~1.1	0.7~1.0	0.7~0.9	0.6~0.8		0.8~1.0	0.7~0.9	
標準装備品	●自動水分計 ●中央張込ホッパー ●自動排出シャッター ●除塵システム ●貯留部点検口 ●NINJA専用ハシゴ									

■優れたオプション群

乾燥

暗い作業場におススメ

LEDライト 排出スロウ




大豆専用キット
スーパートルネード除塵システム(ZB)

除塵

排塵機用集塵器

ジャンボ 乾燥機選別オプション
ゴミとるもん J 草の実トレンダー



時短

乾燥機遠隔確認システム



ご飯、おいしいね…!
もう一杯で消費拡大!!



- ▲ 外観・仕様・図面は改良のため予告なく変更することがあります。
- ▲ 印刷インクの性質上、実際の色とは異なって見える場合もあります。
- ▲ 乾燥機は取扱説明書をよく見て正しく使いましょう。

●お求めは信用とサービスの行き届く当店で…



●詳細はwebで
金子農機 検索

●ホームページアドレス/<http://www.kanekokk.co.jp/>

金子農機株式会社

本社 〒348-8503 埼玉県羽生市小松台1-516-10 ☎ 048(561)2111(代)
 ・北海道営業所 ☎ 01267(4)2130 ・東北営業所 ☎ 022(235)9011
 ・関東営業所 ☎ 048(561)2112 ・新潟営業所 ☎ 0258(22)2131
 ・九州営業所 ☎ 0942(45)0600
 ・大阪営業所/金沢サービスセンター/中四国サービスセンター ☎ 048(501)2257